


# Kleuter-informatieboekje 2024-2025

Wij heten u en uw kind van harte welkom op Radboud Kindcentrum. In dit boekje vindt u wetenswaardigheden en tips. Bewaar dit boekje, zodat u belangrijke informatie bij de hand heeft. Een digitale versie staat op de website.



**RADBOUD**  
**KINDCENTRUM** HEILOO

Slimpad 18  
1851 LB Heiloo  
072-5332530  
[info@radboudkindcentrum.nl](mailto:info@radboudkindcentrum.nl)  
website [www.radboudkindcentrum.nl](http://www.radboudkindcentrum.nl)

## Welkom op Radboud Kindcentrum

Voordat uw kind bij ons op school komt, heeft u al contact gehad met de leerkracht. Er vindt -meestal van tevoren- een intakegesprek plaats. Hiervoor vult u vooraf een intakeformulier in en dit zullen we bespreken. Zo leren we uw kind alvast een beetje kennen. Uw kind mag bij dit gesprek aanwezig zijn. Daarna mag uw kind drie keer een ochtend komen wennen\*. Eén wenoctend mag uw kind meedoen met de lunch. Deze dagen spreekt u af met de leerkracht. U kunt ongeveer een maand van tevoren contact opnemen met de leerkrachten van uw kind. Nadat uw kind jarig is geweest komt hij/zij dagelijks naar school. Kinderen die de eerste drie weken van het nieuwe schooljaar 4 worden mogen, als ouders dat willen, meteen na de zomervakantie starten. Na deze 3 weken start ieder kind de dag na zijn/haar verjaardag. Wanneer afscheid nemen moeilijk is adviseren we u om kort en duidelijk afscheid te nemen. We weten uit ervaring dat het verdriet meestal gauw over is als u weg bent. Wanneer uw kind de regelmaat van halen en brengen doorheeft zal het zich snel op zijn gemak voelen.

\*Kinderen die na de zomervakantie instromen, komen niet wennen. De groep waarin zij instromen is immers na de zomervakantie geheel anders. Voor deze kinderen nodigen we u en uw kind uit voor een kennismaking tijdens een wenuurtje, vlak voor de zomervakantie. In het schooljaar 2024-2025 kunnen nieuwe vierjarigen tot en met 13 juni 2025 instromen. Vanaf 16 juni 2025 laten we geen vierjarigen meer starten.

### Groep 1 en 2

Onze groepen zijn samengesteld uit kinderen van 4, 5 en 6 jaar. Wanneer uw kind instroomt noemen we hem/haar een jongste kleuter. Vervolgens wordt uw kind middelste en oudste kleuter. Het hele schooljaar stromen er kinderen in op school. In het schooljaar 2024-2025 starten we met een instroomgroep vanaf januari 2025, hier zullen alle kinderen in komen geboren vanaf december 2021.

Door de verschillende instroommaanden verschilt de tijd die een kind in de kleutergroep zit. Kinderen die van oktober tot en met december instromen, zitten relatief een langere tijd in de kleutergroep dan kinderen die vanaf januari zijn ingestroomd. Bij deze kinderen, die een langere kleutertijd hebben, gaan we altijd onderzoeken of het kind misschien gebaat is bij een snellere doorstroming naar groep 3. Er zal dan gekeken worden hoe een kind zich op alle gebieden heeft ontwikkeld. Wij zullen dit met ouders bespreken.



## Kinderen en zelfstandigheid

### Jas ophangen

Op de gang zijn de kapstokken met namen. De jassen zitten in een luizenzak, deze zijn verplicht op school en te koop via internet. (o.a <http://www.licesafe.nl>) We geven de voorkeur aan een zak met rits. Ook in wintertijd gaan mutsen, sjaals en wanten in de luizenzak.

### Aankleden

We vragen zelfstandigheid bij het aantrekken van de jas, kleding en schoenen, dus ook knoopjes en ritsen dichtmaken. Kinderen die kunnen veterstrikken ontvangen een veterstrik-diploma! Op onze vaste gym dagenvinden wij het fijn als kinderen makkelijke schoenen en kleding (én een hemd!) aan hebben zodat ze zoveel mogelijk zichzelf kunnen aankleden. De vaste gymdagen zijn maandag en donderdag.



### Toilet

Wij verwachten dat alle kinderen zindelijk zijn als ze op de basisschool komen. Voor uw kind en voor de leerkracht is het fijn als het zonder hulp naar het toilet kan gaan (dus dat het ook zelf de billen kan afvegen).

Voor de kinderen én de leerkracht is een schoon toilet prettig. Om die reden willen we dat de jongens zittend plassen. Wellicht is het goed om dit thuis met uw zoon te bespreken. Onze ervaring is dat de toiletten zo veel schoner blijven. Ook leren we de kinderen om niet teveel wc papier te gebruiken om verstopping van de toiletten te voorkomen. Verder besteden we aandacht aan de gewoonte om het toilet door te trekken en handen te wassen met een stappenplan. Ook wassen de kinderen hun handen voordat we gaan eten.


Wanneer een kind op school in haar/zijn broek plast zullen we voor verschoning zorgen. Wilt u een extra setje kleding in de luizenzak stoppen? (ondergoed en broek/maillot/rok, voorzien van naam) Indien een kind ontlasting in zijn ondergoed heeft, worden ouders gebeld om thuis te zorgen voor verschoning.

### Een dag kleuterklas

De schooltijden zijn op maandag, dinsdag, donderdag en vrijdag van 08.45 uur tot 14.45 uur (woensdag tot 12.15 uur) Om 8.35 uur gaat de deur open en komt de leerkracht op een vaste plek op het plein staan om de kinderen te verwelkomen. De leerkracht loopt, als de bel gaat, met de groep naar binnen. U neemt dus buiten afscheid van uw kind.

## Fotobord

Op dit bord hangen de foto's van de kinderen uit de klas. Als de kinderen op school komen draaien ze hun kaartje om zodat de leerkracht kan zien wie er aanwezig is. De kinderen leren zo ook spelenderwijs namen herkennen. Hangt de foto niet op het fotobord dan ligt deze bij een opdracht waar ze meteen mee aan de slag kunnen. Deze opdracht is dan door uw kind zelf of door de leerkracht gekozen. We beginnen met een kring of een **inloop**. Dit laatste betekent dat de kinderen meteen aan het werk kunnen.



Hangt de foto op het bord dan mag uw kind kiezen uit de kast of in een speelhoek. Dit gaat met behulp van een keuzesysteem. Uw kind kan dat, als hij/ zij op school zit, heel goed zelf uitleggen.

Heeft u een korte mededeling dan kan dat voor schooltijd mondeling of via een topic via Kwieb, voor een lang gesprek spreekt de leerkracht u graag na schooltijd.

Wij vragen u om bijzonderheden betreffende uw kind aan ons te vertellen of te mailen via ons digitale communicatiesysteem "Kwieb" (bijvoorbeeld tandarts bezoek, extra of juist geen BSO, ophalen door iemand anders)

## Dagritme

In de klas hangen dagritme kaartjes. Hierop kunnen de kinderen zien wat ze die dag gaan doen en in welke volgorde.

Waarom een inloop?

- de kinderen kunnen meteen werken en spelen en hoeven niet op de andere kinderen te wachten.
- de kinderen kunnen hun verhaal aan de leerkracht kwijt.
- de leerkracht kan met een klein groepje aan het werk gaan.



## Kring

Elke dag zitten de kinderen meerdere momenten in de kring. Er wordt dan voorgelezen, een spelletje gedaan, een reken- of taalactiviteit gedaan, gezongen, uitleg gegeven, gesprekken gehouden enzovoorts.

Ook zijn er momenten dat kinderen in een kleinere setting (een kleine 'kring') bij de leerkracht zitten voor een activiteit.

## Spelen en werken

De kinderen doen allerlei activiteiten tijdens de speel-werktijd: er wordt getekend, gekleurd, geverfd, geknutseld, gebouwd, gekleed, gepuzzeld en nog veel meer. Ook zijn er hoeken in en bij de klas: een speelhuis waarin kinderen huiselijke- of thema situaties na kunnen spelen, een bouwhoek met grote blokken, voertuigen, dieren, poppetjes en dergelijke, een zandtafel, een watertafel, een constructiehoek.

Hoeken worden zoveel mogelijk in het thema "aangekleed". We hechten veel waarde aan het spel in de hoeken.

Op de prikwand in de klas staat het thema, vaak met foto's van de opening, vermeld.

Dit bord wordt gedurende het thema aangevuld met foto's, werkjes en teksten over de activiteiten die we doen.



## Eten en drinken

Elke dag rond 10.20 uur is er een drink- en eetpauze. We zitten dan in de kring. De leerkracht leest voor of bespreekt met de kinderen de activiteiten van de dag. Het is een gezamenlijk rustmoment.

Uw kind neemt drinken en iets te eten mee. Wilt u op het drinken én eten (ook fruit) de naam van uw kind schrijven? Op woensdag is het fruitdag.

Kinderen nemen naast hun drinken dan geen koek mee, maar fruit of groente.

Wij zien graag een gezonde pauzehap! **Wilt u geen snoep in de bakjes of lunchtrommel doen?** Kinderen mogen hun beker ook op school opnieuw vullen met water voor de lunch. Houdt qua hoeveelheid aan wat er thuis ook gegeten wordt.

## (Rug)tassen

Een (rug)tas is nodig voor de lunch op school. De tas wordt boven de jas op de plank gezet. Het is handig als de tas groot genoeg is, zodat uw kind zelf zijn broodtrommel en bekers in en uit de tas kan doen.

## Gymmen in de speelzaal

In principe kunnen we elke dag van onze speelzaal gebruik maken. Elke groep heeft 2 vaste gymdagen, deze worden nog bekend gemaakt. Elk kind heeft gymschoenen op school. Deze zitten in hun luizenzak of worden verzameld in een bak.

De gymschoenen blijven het hele jaar op school.

De kinderen gymmen in hun ondergoed.

Wij adviseren u gymschoenen met een soepele en stroeve zool en met klittenband te kiezen. (a.u.b. geen zwarte zool)

**Balletschoentjes** zijn **niet** geschikt voor het gymmen.

Wilt u halverwege het jaar controleren of de gymschoenen nog passen?

Ook de schoenen graag duidelijk voorzien van naam.



Op de vaste gymdagen helpt u ons door uw kind makkelijk aan en uit te trekken kleding en schoenen te laten dragen. Heeft uw kind zomers geen hemd of sokken aan dan is handig als er in de luizencape of rugtas een hemd en sokken worden gedaan. Die kunnen worden gebruikt als we gaan gymmen.

## Buitenspelen

Elke dag spelen de kleuters buiten: 's morgens, voor de lunch en 's middags. Er kan gespeeld worden op de speeltoestellen maar ook met de materialen uit de schuur. (karren, fietsen, zandbakmateriaal) Wanneer er gym is, wordt er één keer minder buiten gespeeld. Ook wanneer het slecht weer is, gaan we naar buiten. Kinderen mogen dan laarzen en regenkleding aan. We kondigen dit dan meestal 's morgens aan met een berichtje naar u met de titel "REGENDAG". U kunt uw kind dan hiervoor kleden.



## Naar huis

Om 14.45 uur is de dag afgelopen. De leerkracht loopt met de kinderen naar een afgesproken plek op het schoolplein. De kinderen kunnen daar opgehaald worden. De kinderen blijven bij de leerkracht staan totdat ze hun ouders zien en dit aan de leerkracht vertellen. Wordt uw kind door iemand anders opgehaald, geeft u dit dan even door aan de leerkracht, mondeling of via een topic in Kwieb. De kinderen die naar de buitenschoolse opvang (BSO) gaan wachten in hun eigen klas. De leidster van de BSO haalt ze daar op.

Gaat uw kind na schooltijd op vaste dagen naar de BSO, geeft u deze dagen dan door aan de leerkracht. Wij schrijven dat op een lijst. Gaat uw kind af en toe naar de BSO, dan horen we graag wanneer dat het geval is. En tenslotte gaat uw kind een dag niet naar de BSO dan vinden we het fijn als u ons dat laat weten. U dient zelf de BSO te berichten als uw kind een vaste BSO dag niet komt.

## Spullen mee van thuis

De kinderen mogen geen speelgoed mee naar school nemen. (Ook niet iets kleins in de broekzakken ☺) We maken daarop de volgende uitzonderingen:

- Op maandag mag uw kind, wanneer het wil vertellen over een gebeurtenis van het weekend of na de vakantie, voorwerpen meenemen die het verhaal illustreren.
- De speelgoedmiddag die een aantal keren per jaar gehouden wordt.
- Materialen die bij het thema/onderwerp/seizoen passen. Dit verhoogt de betrokkenheid van u bij het klassengebeuren en verrijkt het spel van de kinderen. Wij schenken aan deze spullen veel aandacht. Zo kunt u denken aan bijbehorende verkleedkleden, boeken, foto's, posters, voorwerpen enzovoort. We sturen u voor de aanvang van het thema een bericht via Kwieb over de inhoud van het thema



## Kanjertraining

In alle klassen werken we met de kanjertraining; een methode die wordt gebruikt om een positief pedagogisch klimaat te stimuleren. Op de website van het instituut voor kanjertrainingen [www.kanjertraining.nl](http://www.kanjertraining.nl) kunt u van alles lezen over deze methode en is het kanjerboek te bestellen. Ook is er een boek te leen op school.

## Observatie en Rapportage

We volgen de ontwikkeling van uw kind via het observatie- en registratie systeem IEP. Alle kleuters ontvangen aan het eind van het schooljaar een kleuterrapport. Wij nodigen u tweemaal per jaar uit voor een tienminutengesprek.



## Verjaardag vieren

Een verjaardag vieren we in principe meteen 's ochtends in de klas. Is uw kind in het weekend jarig of wilt u de verjaardag op een andere dag vieren, maakt u dan -ruim van tevoren- een afspraak met de leerkracht.

Voor uw kind is het leuk als u er ook bij bent. U bent vanaf 8.45 uur welkom. De viering duurt tot ongeveer 9.15 uur. Wat betreft trakteren zijn wij natuurlijk voor een gezonde traktatie. Wilt u bij de leerkracht navragen of er allergieën zijn in verband met de traktatie?

Maakt u de traktatie niet te groot, liever geen speelgoed erbij. **Lollies en kauwgom zijn verboden op school.** Bij de leerkracht kunt u informeren naar het aantal kinderen en kinderen met een dieet.

Ook mag de jarige bij de leerkrachten van de kleuterklassen langs. **Vierjarigen** vieren hun verjaardag op de peuterspeelzaal/kinderdagverblijf en dus niet op de basisschool.



Wilt u uitnodigingen voor een feestje **NIET** op school uitdelen, maar zelf rondbrengen of na schooltijd aan ouders geven? Dit voorkomt een hoop onrust, omdat kinderen heel verdrietig kunnen worden van het niet uitgenodigd zijn.

## Informatie

Mededelingen/informatie verkrijgt via het communicatieprogramma "Kwieb". U krijgt hiervoor een inlogcode. Ook de website is een communicatiemiddel voor de algemene informatie zoals de schoolgids en de jaargids. Vakanties en vrije dagen kunt u hier ook op terugvinden. In verband met de wet op de privacy zullen foto's u via Kwieb bereiken. Eén keer per maand versturen we een school-nieuwsbrief.

In het begin van het schooljaar organiseren we een informatie avond over het reilen en zeilen in de klas van uw kind.


## Klassenouders

Elk jaar vragen wij twee ouders die klassenouder zijn. Zij beheren de klassen whatsapp waar u als ouder aan kunt deelnemen. Ook assisteren zij bij feesten en

bijzondere gebeurtenissen zoals: Sinterklaas, Kerst, juffendag en dergelijke. Indien u hier belangstelling voor heeft kunt u dat aangeven bij de leerkracht.

### Kindmapje

Ieder kind heeft een eigen mapje op school. Het hele jaar verzamelt de leerkracht er werkjes in. Hierdoor wordt de ontwikkeling van uw kind zichtbaar. Aan het eind van het schooljaar krijgt uw kind het mapje mee naar huis.



### Letters

In groep 1 en 2 zijn we vooral auditief bezig met letters en klanken en maken we kennis met cijfers. Kinderen in de kleutertijd mogen hun naam nog op allerlei manieren vormgeven aangezien dit past bij de ontwikkeling van de kleuter. Wij geven de voorkeur aan **Hoofdletters**

aangezien deze éénduidig worden geschreven. (ze kunnen bijvoorbeeld niet gespiegeld worden)

Wilt u uw kind de schrijffletters aanleren zoals ze in groep 3 zullen worden aangeboden, dan kunt u een speciaal letterblad vragen aan de leerkracht. Hierop staan de letters en hun juiste schrijfwijze. Tevens staat hier ook de juiste manier om een potlood vast te houden. Ook kunt u een blad met de schrijfwijze van de cijfers krijgen.

Vanaf januari introduceren we de vertelkoffer/tas voor de oudste kleuters en kleuters die aangeven dit graag te willen. Uw kind mag dan een zelfgekozen boek vertellen aan de groep.

### De Radboud als opleidingsschool

In elke groep zult u op sommige dagen meerdere leerkrachten/meesters zien. Dit kunnen onderwijsassistenten betreffen die een ondersteunende functie hebben voor de leerkracht en leerlingen.

Ook begeleiden wij jaarlijks stagiaires zowel voor de PABO als voor de opleiding tot onderwijsassistent. De leerkracht is altijd de verantwoordelijke persoon van de groep, we vragen u dan ook om gesprekken over uw kind met de leerkracht te houden.

## Plaatsing in de groep

Na de inschrijving van uw kind bij ons op school maken we een voorlopige groepsindeling van de kleutergroepen tot en met december. In december vervolgen we dit met de indeling tot de meivakantie en vervolgens de zomervakantie. We houden hierbij rekening met een aantal zaken:

- Elke groep een evenredige aantal kinderen en instroom.
- Evenredige verdeling jongens en meisjes in elke groep, waarbij rekening gehouden wordt met kinderen van dezelfde leeftijd die ongeveer gelijk instromen.
- Broertjes en zusjes in verschillende klassen.
- Indien mogelijk wensen betreffende een vriendje of vriendinnetje.
- Plaatsing in een bepaalde groep betekent niet automatisch dat uw kind de hele kleutertijd bij dezelfde leerkracht/groep zal blijven; soms zijn wij om organisatorische redenen genoodzaakt groepsinstellingen of leerkrachten voor bepaalde groepen te wijzigen.
- De school beslist in welke groep uw kind geplaatst wordt!



Voor vragen kunt u altijd terecht bij de leerkrachten. Wij wensen uw kind veel plezier bij ons op school!

Met vriendelijke groeten,  
De leerkrachten van de groepen 1-2

Regina & Marleen  
Rianne, Martine & Marianne  
Joke & Sandy

Radboud Kindcentrum  
Heiloo